

9 eBay – Funktion

9.1 Einführung

Die eBay-Funktion hilft Ihnen schnell und wirkungsvoll Versteigerungen bei eBay freizuschalten.

Mit vielen Inhalts- und Gestaltungsoptionen werden Ihre Angebote effektiver, individueller und werben durch Verlinkung zu Ihrem Web-Angebot über das Einzelangebot hinaus.

Durch Verwendung der Bilder aus MaterialPool werden zudem große, aussagekräftige Photos möglich.

9.2 Überblick

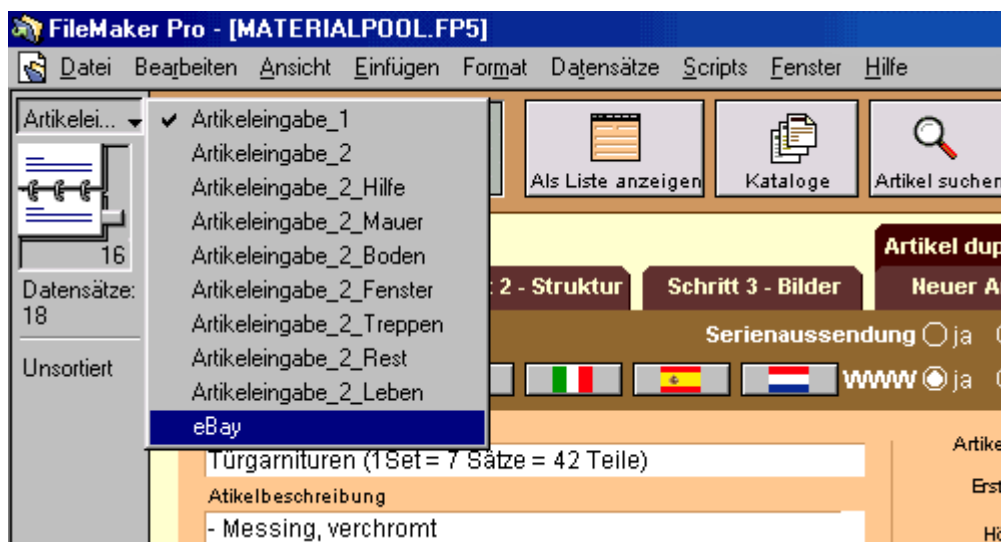
Zunächst machen Sie alle notwendigen Angaben zum Artikel, bzw. übernehmen diese aus der MaterialPool-Artikelbeschreibung.

Dann suchen Sie sich einen passenden Stil (Schrifttyp, Farben, Ausrichtung) und schon sind Sie fertig. Das Programm hat intern bereits den kompletten Internet-Programmtext (HTML) generiert, der später mit Ausschneiden & Einfügen in das eBay-Formular übertragen wird.

9.3 Einzelheiten

9.3.1 Wo finde ich die eBay-Funktion

Vom Hauptmenü gelangen Sie zum Bereich „Artikel“. Dort wählen Sie links oben im Menüwähler „eBay“:



9.3.2 Das eBay Layout (MaterialPool)

Artikelbeschreibungen für Anzeige bei eBay
 Änderungen die hier vorgenommen werden, haben keine Auswirkung auf die Artikelerfassung!

Überschrift der Verkaufsanzeige bei eBay **1** links zentriert
 Türgarnituren (18 Set = 7 Sätze = 42 Teile) **2**

Artikelbeschreibung für eBay **3**
 - Messing, verchromt
 - voll funktionsfähig
 - mit Schlüsselrosetten
 - keine Farbanhaftungen
 - normale Gebrauchspuren vorhanden

Textabschluss der Anzeige **3**
 Günstiger kann man nicht kaufen! **4**

Schriftart **5**
 Arial / Helvetica Times Courier **6**

Hintergrund **7**

WWW-Link **8** ja nein **1** Telefon ja nein
 Email-Link **9** ja nein **2** Telefax ja nein

Bildunterschrift Bild1 **4**
 7 Sätze Klinken **3**

Bildunterschrift Bild2 **6**
 Einzelansicht **5**

Bildunterschrift Bild3 **8**
 Einbauansicht **7**

10

- 1** Die Überschrift kann linksbündig oder zentriert ausgerichtet werden.
- 2** Überschrift des Versteigerungsangebotes aus Kurzbezeichnung übernehmen (Klick auf „Übernehmen“) oder andere Überschrift eingeben.
- 3** Artikelbeschreibung aus MaterialPool übernehmen (Klick auf „Übernehmen“) oder/und anderen Text eingeben.
- 4** Der Textabschluss ermöglicht einen Gruß o.a. unter dem eBay-Angebot.
- 5** Legt Schrifttyp fest.
- 6** Legt Schriftfarbe fest.
- 7** Legt Hintergrundfarbe fest. (Achtung! Nicht alle Farbkombinationen sind lesbar. Achten Sie auf gute Kontraste. eBay bietet nach der Eingabe eine Vorschau an.)
- 8** Ergänzt den Angebotstext durch einen Link zu Ihrer Web-Site. Voreinstellung: Hauptmenü/Voreinstellungen/Adresse/Internet.
- 9** Ergänzt den Angebotstext durch einen Link an Ihre Email-Adresse. Voreinstellung: Hauptmenü/Voreinstellungen/Adresse/Email.
- 1** Ergänzt den Angebotstext durch Ihre Telefonnummer. Voreinstellung: Hauptmenü/Voreinstellungen/Adresse/Telefon.
- 2** Ergänzt den Angebotstext durch Ihre Faxnummer. Voreinstellung: Hauptmenü/Voreinstellungen/Adresse/Fax.

- ③ Ist Bild 1 vorhanden, wird es hier automatisch angezeigt. Klick auf das Bild führt zur Bildeingabe / -bearbeitung.
- ④ Eingabe einer Bildunterschrift. Wird nur ausgegeben, wenn Bild 1 vorhanden.
- ⑤ Ist Bild 2 vorhanden, wird es hier automatisch angezeigt. Klick auf das Bild führt zur Bildeingabe / -bearbeitung.
- ⑥ Eingabe einer Bildunterschrift. Wird nur ausgegeben, wenn Bild 2 vorhanden.
- ⑦ Ist Bild 3 vorhanden, wird es hier automatisch angezeigt. Klick auf das Bild führt zur Bildeingabe / -bearbeitung.
- ⑧ Eingabe einer Bildunterschrift. Wird nur ausgegeben, wenn Bild 3 vorhanden.
- ⑨ Klick führt zum eBay-Login (Einloggen).
- ⑩ Mit der Taste „In Zwischenablage speichern“ wird der generierte HTML-Text zur weiteren Verwendung kopiert.

9.3.3 eBay Formular (www.eBay.de)

Startseite | Anmelden | Mein eBay | Übersicht | Ausloggen

Kaufen | **Verkaufen** | Service | Suchen | Hilfe | Gemeinschaft

Eingaben verschwunden? Klicken Sie auf [Aktualisieren](#). [Wie verhindere ich](#) Datenverlust?

Artikel verkaufen: Artikel beschreiben

1 [Kategorie](#) 2 **Artikelbezeichnung & Beschreibung** 3 Bilder, Preis & Darstellung 4 Zahlung & Versand 5 Überprüfen & Senden

Artikelbeschreibung *

Kein HTML, Sternchen oder Anführungszeichen. Maximal 45 Zeichen.

* = Erforderlich

Tipps zu [Artikelbezeichnungen](#)

Artikelbeschreibung

Beschreibung *Entweder nur Text oder in HTML

1. Klick in das Feld
2. Strg+c (einfügen)

Um die Schriftgröße zu ändern, neue Absätze oder Bilder hinzuzufügen verwenden Sie [einfache HTML-Tags](#).

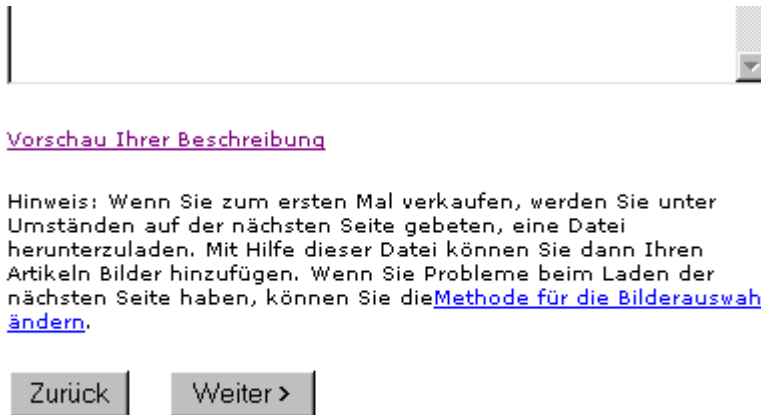
Leerzeile einfügen:
Geben Sie <p> ein, um einen neuen Abschnitt zu beginnen.

Auf der nächsten Seite können Sie Ihrem Artikel Bilder hinzufügen.

Sie wollen einen Artikel bei eBay versteigern und befinden sich gerade bei Schritt 2 der Eingabeprozedur. Klicken Sie hier in das Feld für die Artikelbeschreibung, drücken dann auf die Taste „Strg“ (bitte halten) und nun auf „c“ („Strg“ ist ebenfalls noch gedrückt“).

Jetzt sollte der HTML-Text im Feld sichtbar werden. Wenn nicht, bitte noch einmal im eBay-Layout von MaterialPool die Taste **10** „In Zwischenablage speichern“ klicken und Ablauf wiederholen.

Unter dem Textfeld befindet sich ein Vorschau-Link:



Sollte Ihnen die Vorschau nicht zusagen, gehen Sie so vor:

1. Im MaterialPool eBay-Layout alle gewünschten Änderungen vornehmen
2. Taste „In Zwischenablage speichern“ klicken
3. Mit der Maus in das Internet eBay-Formular klicken
4. Taste „Strg“ gedrückt halten und zusätzlich Taste „c“ drücken
5. Klick auf Link „Vorschau Ihrer Beschreibung“ unter eBay-Texteingabe online zeigt neue Vorschau

9.3.4 Mein Angebot mit Text und Bild

Auf der nächsten Seite finden Sie eine exemplarische Darstellung der generierten HTML-Artikelbeschreibung.

Die Ziffern **1** - **9** und **1** - **10** korrespondieren mit den Ziffern des MaterialPool-eBay-Layouts. Auf diese Weise bekommen Sie leicht ein Gefühl dafür, wie die Eingaben Ihren Angebots-Stil beeinflussen.

①
② **Türgarnituren (1Set = 7 Sätze = 42 Teile)**

- ③ - Messing, verchromt
- voll funktionsfähig
- mit Schlüsselrosetten
- keine Farbanhaltungen
- normale Gebrauchspuren vorhanden

⑦

Maße:
Durchmesser Rosette Klinke ca. 45 mm
Durchmesser Rosette Schlüssel ca. 40 mm
Länge der Klinke ca. 100 mm
Vierkant:
Klinke ca. 4 x 4 mm
Türdicke ehemals ca. 31 mm (und dünner)

① **Telefon:** 0511-927 99 29

② **Telefax:** 0511-927 99 25

⑨ [Email](#) an Verkäufer


⑧ [Link](#) zur Verkäufer-Website



① Bild 1: 7 Sätze Klinken



⑥ Bild 2: Einzelansicht



⑧ Bild 3: Einbauansicht

④ Günstiger kann man nicht kaufen!